

WMMK · PO



**Hoe tevreden ben jij met je school? - groep 6
t/m 8 - maart 2026**

Uitslagen Vragenlijst

Groen v Prinstererschool

Inhoudsopgave

Inhoudsopgave	2
Inleiding	3
De vragenlijst	3
Gegevens	3
Schoolgegevens	3
Periode van afname	3
Aantal respondenten	3
Waardering van het responspercentage	4
Waardering van de scores	4
Over de groep	4
Analyse	4
Over school	4
Analyse	5
Veilig voelen op school	6
Analyse	6
Gepest worden en vervelende dingen (zelf meemaken)	6
Analyse	8
De lessen op school	8
Analyse	9
Rapportcijfer	10
Analyse	10
Slotconclusies	10

Inleiding

In dit rapport worden de resultaten beschreven van de Hoe tevreden ben jij met je school? - groep 6 t/m 8 - maart 2026 van Groen v Prinstererschool. Deze is afkomstig uit WMK van ParnasSys.

De vragenlijst

Kwaliteitszorg is: zorgen voor kwaliteit. Scholen die dat systematisch doen, stellen zichzelf permanent de volgende vragen:

1. Wat beloven wij? Welke kwaliteit kunnen alle betrokkenen verwachten?
2. Doen we wat we beloven? En hoe meten we dat?
3. Welke kwaliteit moeten we vasthouden (borgen)?
4. Welke aspecten willen we verbeteren? En: Hoe pakken we dat aan?

Als een school haar kwaliteit heeft vastgesteld (fase 1), is het zaak te meten wat anderen vinden van de kwaliteit van de school (fase 2). Wie voortdurend alleen maar zelf (directie en leraren) de kwaliteit van de school beoordeelt, krijgt geen objectief beeld. Daarom is het van belang om (ook) anderen naar de kwaliteit van de school te laten kijken. Te denken valt aan een beoordeling door de inspectie, een externe instantie, een visitatiecommissie, een maatjesschool, ouders en/of leerlingen. Een school die de beoordeling van haar kwaliteit baseert op meerdere bronnen, beschikt over een wat genuanceerder (objectiever) beeld van de werkelijkheid. Het bevragen van ouders/verzorgers, leerlingen of leraren (in hun rol van werknemer) kan dus geïntegreerd worden in de tweede fase van kwaliteitszorg: vinden zij, dat de school waarmaakt wat ze belooft? Dit kan gemeten worden met behulp van een ouder-, leerlingen- of lerarenvragenlijst.

De gehanteerde vragenlijst (WMK) is volledig afgestemd op het toezichtkader van de Inspectie van het Onderwijs.

Over de groep	1 vragen
Over school	5 vragen
Veilig voelen op school	3 vragen
Gepest worden en vervelende dingen (zelf meemaken)	8 vragen
De lessen op school	5 vragen
Rapportcijfer	1 vragen

De Vragenlijst bestaat in totaal uit 23 vragen.

Gegevens

Schoolgegevens

School	Groen v Prinstererschool
Adres	Dr. H. Blinkstraat 5
Postcode + Plaats	7815VH EMMEN

Periode van afname

Deze Vragenlijst is afgenomen in de periode van 10 maart 2026 tot 16 maart 2026.

Aantal respondenten

Totaal aantal respondenten	57
Aantal afgerond	53
Responspercentage	93%

Waardering van het responspercentage

Een respons tot 16%	Erg laag
Een respons tussen 16% en 34%	Laag
Een respons tussen 34% en 50%	Voldoende
Een respons tussen 50% en 70%	Goed
Een respons boven 70%	Uitstekend

Waardering van de scores




Een score tot 2,50	Onvoldoende
Een score tussen 2,50 en 3,00	Zwak (matig)
Een score tussen 3,00 en 3,25	Voldoende
Een score tussen 3,25 en 3,50	Ruim voldoende
Een score tussen 3,50 en 3,75	Goed
Een score tussen 3,75 en 4,00	Uitstekend

De norm is door de school ingesteld op 3,00. We gaan ervan uit, dat een verschil van meer dan 0,50 op de benchmark een significant verschil is. Een sterk punt is een punt dat boven de 3,50 scoort. Een mogelijk verbeterpunt is een punt dat beneden de 3,00 scoort.

In de hierna volgende hoofdstukken worden steeds de uitslagen per indicator of beleidsterrein beschreven. Ieder hoofdstuk bestaat uit:

1. De uitslagen van een beleidsterrein of indicator
 - De vraag (stelling)
 - De gemiddelde score van eigen school (GSES)
 - De gemiddelde score van andere scholen (GSOS)
 - Het verschil tussen GSES en GSOS
 - De standaardafwijking

Over de groep

Ik zit in groep		
6	27	
7	14	
8	12	

Analyse

Van de 28 leerlingen in groep 6 hebben 27 meegedaan aan het tevredenheidsonderzoek. 1 leerling was helaas ziek.

Van de 29 leerlingen in groep 7/8 hebben 26 leerlingen meegedaan aan het tevredenheidsonderzoek. 3 leerlingen waren ziek op het moment van afname.

Over school

Hoe vind je het op school?		
Heel leuk	8	
Leuk	22	
Gaat wel	22	
Niet zo leuk	1	
Helemaal niet leuk	0	
Hoeveel contact heb je met je klasgenoten?		
Heel veel	25	
Veel	24	
Een beetje	2	
Weinig	2	
Hebben jullie een leuke klas?		
Altijd	8	
Vaak	38	
Soms	7	
Nooit	0	
Vind je het leuk om met de kinderen in jouw klas om te gaan?		
Altijd	17	
Vaak	31	
Soms	5	
Nooit	0	
Heb je het gevoel dat mensen op school het fijn vinden dat jij er bent?		
Altijd	5	
Vaak	37	
Soms	9	
Nooit	2	

Analyse

In de basis geven de leerlingen aan het 'Vaak naar de zin te hebben' op onze school. Dat is ook passend bij het uiteindelijke rapportcijfer dat gemiddeld wordt gegeven (8,3).

Buiten de 'score' vaak geven kinderen ook 'Heel...../ altijd' aan of 'Soms'. Een enkeling geeft aan 'Weinig contact te hebben met klasgenootjes' dan wel 'Nooit het gevoel te hebben dat mensen het fijn vinden dat je er bent'. Dit zijn natuurlijk de kinderen met wie je op basis van dit onderzoek verder

zou willen praten over het gevoel over school dat bij kinderen overheerst.

Veilig voelen op school

Hoe veilig voel je je op of rond school?		
Heel erg onveilig	1	
Onveilig	2	
Niet onveilig, niet veilig	5	
Veilig	25	
Heel veilig	20	
Zijn er plekken op school of rond school waar je je wel eens niet veilig voelt?		
Nee, ik voel me overal op school veilig	29	
Ja, op sommige plekken	9	
Weet ik niet	15	
Op welke plekken voel je je wel eens niet veilig?		
In de klas	2	
Op de gangen	4	
Bij de toiletten	2	
In de gymzaal	9	
Op het schoolplein	7	
Bij de fietsenstalling / fietsenrekken	7	
Rondom de school	18	
Op een andere plek	18	

Analyse

Onze school is in de basis een Veilige plek voor kinderen, dat geven ze ook in dit onderzoek terug. 85% van de leerlingen voelt zich 'Veilig' of 'Heel veilig'. 'Niet veilig/ onveilig' scoort 9%. 3 leerlingen (6%) geven aan dat ze zich 'Onveilig/heel onveilig' voelen. Dat zijn er natuurlijk 3 teveel. Dit zijn natuurlijk de kinderen met wie je op basis van dit onderzoek in beginsel verder zou willen praten over Veiligheid.

Kinderen geven aan dat, wanneer ze zich wel onveilig voelen, ze zich vooral onveilig voelen rondom de school en op andere plekken. Het is (helaas) algemeen bekend binnen de wijk Emmermeer dat kinderen en ook ouders zich niet altijd overal veilig voelen, vooral in de avonduren. Kinderen voelen zich bijv. niet altijd veilig in het Haagjespark, de plek waar juist kinderen samen zouden moeten komen om te spelen.

Gepest worden en vervelende dingen (zelf meemaken)

Word je (wel eens) gepest op school?		
Elke dag	1	
Elke week, maar niet elke dag	4	
Soms, maar niet elke week	8	
Bijna nooit	21	
Nee, helemaal nooit	19	
Op welke manier word je gepest op school?		
Persoonlijk (bijv. mondeling of aanraken)	18	
Via briefjes	3	
Via telefoongesprekken	3	
Via berichten of plaatjes op internet of telefoon (bijv. WhatsApp, sociale media of e-mail)	3	
Op een andere manier	16	
Word je wel eens uitgescholden door kinderen op school?		
Elke dag	1	
Elke week, maar niet elke dag	4	
Soms, maar niet elke week	11	
Bijna nooit	21	
Nee, helemaal nooit	16	
Worden er wel eens expres spullen van jou kapot gemaakt op school?		
Elke dag	0	
Elke week, maar niet elke dag	1	
Soms, maar niet elke week	3	
Bijna nooit	12	
Nee, helemaal nooit	37	
Worden er wel eens spullen van jou gestolen op school?		
Elke dag	0	
Elke week, maar niet elke dag	1	
Soms, maar niet elke week	6	
Bijna nooit	14	

Nee, helemaal nooit	32	
Word je wel eens expres buitengesloten door kinderen op school?		
Elke dag	1	
Elke week, maar niet elke dag	3	
Soms, maar niet elke week	5	
Bijna nooit	24	
Nee, helemaal nooit	20	
Ben je wel eens bang voor andere kinderen op school?		
Elke dag	1	
Elke week, maar niet elke dag	1	
Soms, maar niet elke week	1	
Bijna nooit	15	
Nee, helemaal nooit	35	
Doen kinderen op school je wel eens expres pijn (bijv. schoppen, slaan)?		
Elke dag	0	
Elke week, maar niet elke dag	3	
Soms, maar niet elke week	4	
Bijna nooit	24	
Nee, helemaal nooit	22	

Analyse

Onze school is in de basis een plek voor kinderen waar ze zichzelf mogen en kunnen zijn, zonder gepest en/of buitengesloten te worden. Dat geven ze ook in dit onderzoek terug. 76% van de leerlingen geeft aan '(Bijna) Nooit' gepest te worden. 'Soms, maar niet elke week' scoort 11%. 5 leerlingen (9%) geven aan dat ze zich 'Wekelijks/dagelijks' (structureel) gepest voelen. Dat zijn er natuurlijk 5 teveel. Dit zijn dan ook de kinderen met wie je op basis van dit onderzoek in beginsel verder zou willen praten over Pesten en buitensluiten.

Op onze school maken de kinderen in de basis weinig vervelende dingen mee, zoals vernielzucht (expres), diefstal en/ of fysiek geweld. Daarbij geldt natuurlijk ook weer, dat elke negatieve ervaring er één teveel is.

De lessen op school

Ben je tevreden over wat je leert op school?		
Helemaal niet	2	
Niet	0	

Erg	24	
Heel erg	19	
Weet ik niet	8	
Vind je de regels op school duidelijk?		
Helemaal niet	0	
Niet	0	
Erg	23	
Heel erg	25	
Weet ik niet	5	
Ben je tevreden met de uitleg van je juf of meester?		
Helemaal niet	0	
Niet	1	
Erg	27	
Heel erg	19	
Weet ik niet	6	
Vertelt je juf of meester duidelijk wat je goed of fout doet?		
Helemaal niet	1	
Niet	1	
Erg	20	
Heel erg	21	
Weet ik niet	10	
Helpt je juf of meester je goed als dat nodig is?		
Helemaal niet	0	
Niet	1	
Erg	22	
Heel erg	24	
Weet ik niet	6	

Analyse

2 kinderen (4%) is 'Niet/ helemaal niet' tevreden over wat hij/ zij op school leert. Voor het overige scoort dit minimaal voldoende. De regels zijn duidelijk voor de kinderen. Het overgrote deel is tevreden over de inbreng van de leerkracht. Deze wordt als behulpzaam ervaren, kan goed uitleggen en is duidelijk over dat wat iemand goed of fout doet.

Rapportcijfer

Welk rapportcijfer geef je de school?	8,3
	8,3

Analyse

Kinderen hechten zelf de meeste waarde aan een rapportcijfer; deze is helder en duidelijk. Ook voor ons is uiteindelijk een cijfer veelzeggend. Overall geven de kinderen onze school een 8,3. Een cijfer dat is gegeven na het scoren van alle vragen.

Als school zijn we blij met dit cijfer, temeer het hoger is dan dat van de ouders (8,1) en dat van de medewerkers (7,8).

Slotconclusies

De respons op de Vragenlijst was 93%: 53 van de 57 respondenten heeft de Vragenlijst ingevuld. Het responspercentage is uitstekend; de Vragenlijst werd door heel veel respondenten ingevuld. Daardoor geven de uitslagen een zeer betrouwbaar beeld van de mening van de respondenten.

We mogen blij zijn met het cijfer en de tevredenheid die in de basis wordt ervaren en teruggegeven. Daarbij blijft natuurlijk gelden, dat elke leerling die zich onveilig, gepest, niet begrepen of welkom voelt er een teveel is. We hebben en houden dan ook de ambitie om de 'Basis voor later' voor iedereen veilig en sfeervol te maken.